오!라방 숏폼 구성요소 제작 가이드

OCB UX TEAM

⚠️중요⚠️ 개별 영상당 1번은 필수이며, 2번은 기등록된 이미지가 없는 경우에만 신규 제작합니다.

1. 기본 영상 썸네일

- 사이즈 **720 px x 1280 px**
- 포맷 **PNG (최대 압축 이미지 사용 권장 https://tinypng.com/), JPG (용량을 맞추기 어려운 경우, Quality 80 이상)**
- 용량 **가능한 100Kb이하로 용량최적화 시킬 것**
- 노출영역 **숏폼 블럭 (OCB메인 쇼핑탭 / 오라방 홈)**
  오라방 > 숏폼 전체 리스트 페이지
  숏폼 영상 플레이어 화면



- 반드시 9:16 비율의 이미지, 최소 720x1280 px 사이즈를 등록
- 비율만 맞다면, 최소 사이즈보다 큰 이미지를 등록하여도 상관없으나, 용량 확인할 것.
- 가급적 영상에 나오는 특정 화면을 이미지로 추출
- 추출된 이미지에 별도의 글자, 꾸밈 요소 추가 금지
- 우상단 구석에 바로적립 뱃지 UI요소가 있으므로 고려하여 제작할 것

2. 영상 서비스 플랫폼 로고 이미지 (내부제작)

- 사이즈 **(vari) px x 60 px** UI의 영향을 받는 부분이라 추가 발생시 내부 UX담당자에게 별도 요청바랍니다.
- 노출영역 **숏폼 영상 플레이어 화면 + 상세정보**

오!라방 숏폼 구성요소 사용 위치 가이드

OCB UX TEAM

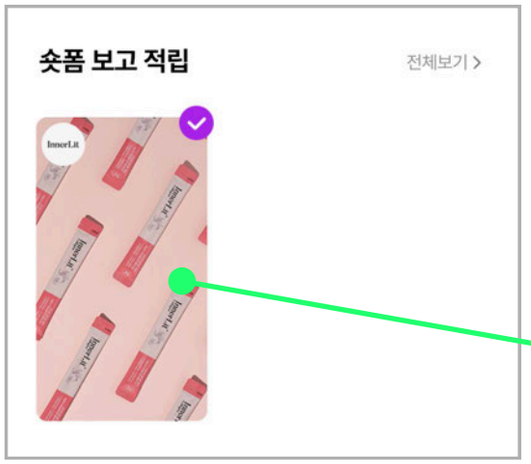

오라방 썸네일 (구성요소 가이드 1번)

720 px x 1280 px (PNG or JPEG, 100KB 이하)
숏폼보고 적립 피드 전체보기 클릭 시 전체 리스트 노출

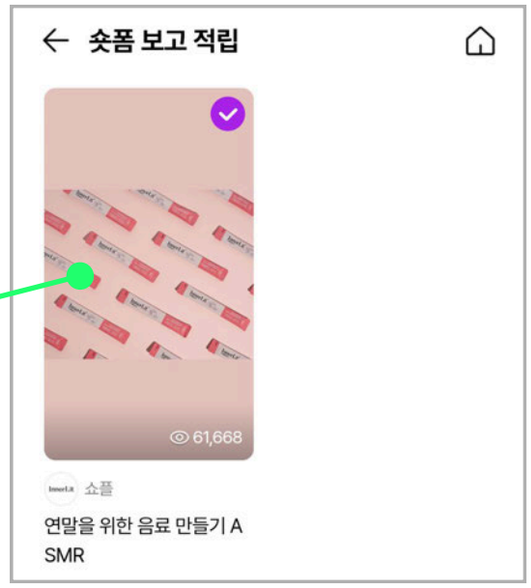



숏폼 영상

MP4, 30MB 이하
유튜브의 경우 링크로 대체 가능

채널명 / 숏폼명

채널명: 유튜브 채널 제목, 네이버의 경우 브랜드명 기재 가능
숏폼명: 영상 제목

숏폼 상세 정보

채널명 오른쪽 화살표 클릭 시 노출되는 상세정보
숏폼 영상에 대한 상세정보 기재

추가정보

숏폼명 하단에 추가로 노출되는 정보
랜딩 URL 제한 없음
클릭시 자사몰/네이버 스마트스토어 등 상품 URL로 랜딩 가능

